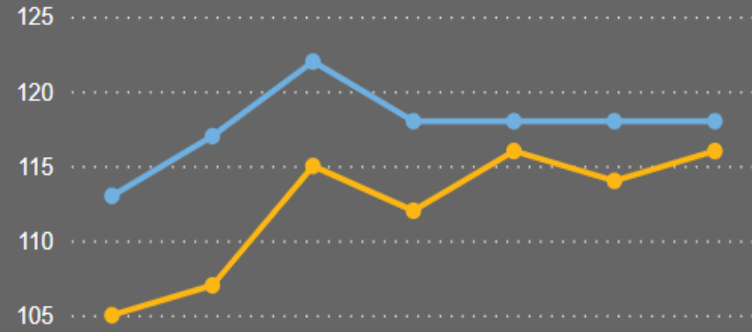


# CMI Recursos Humanos



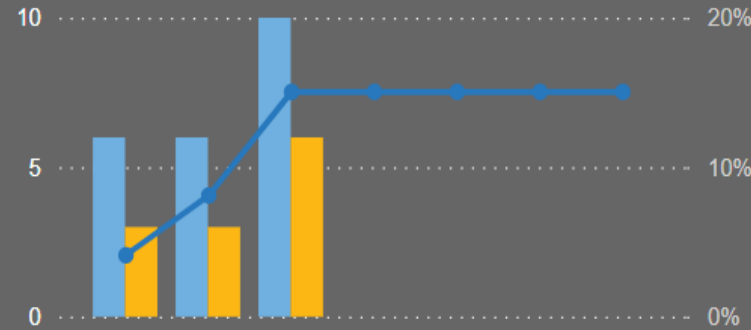
## NUMERO EMPLEADOS

Numero Empleados Numero Empleados LY



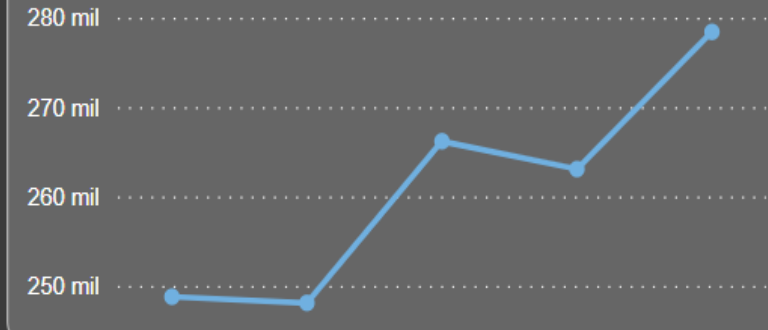
## MOVIMIENTOS LABORALES

Numero Altas Numero Bajas Rotacion Personal YTD



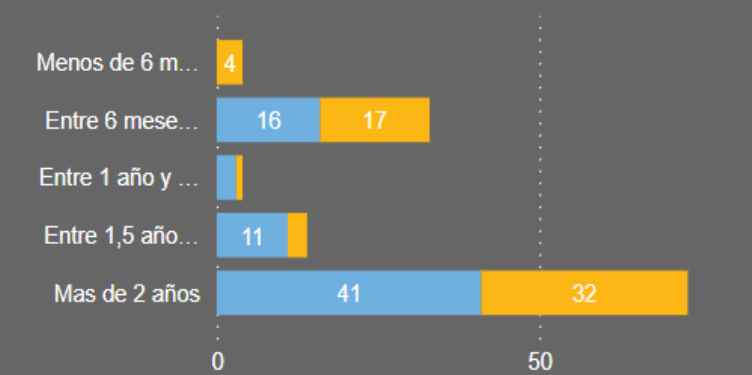
## COSTES LABORALES

Total Coste Empresa Total Coste Empresa LY



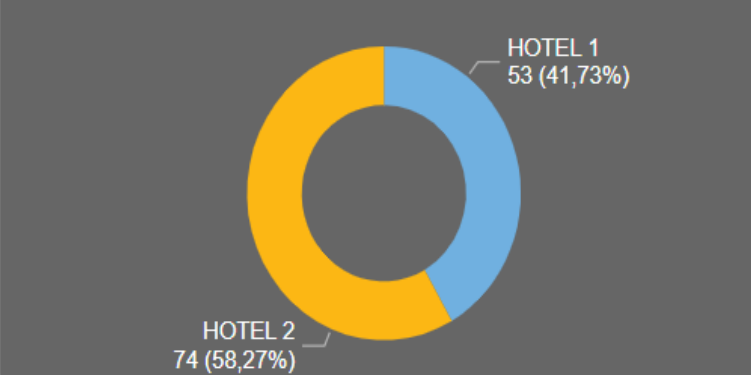
## EMPLEADOS POR ANTIGÜEDAD

Sexo Hombre Mujer



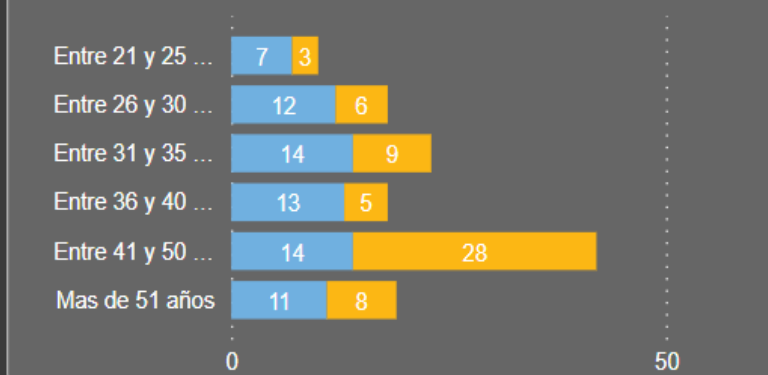
## EMPLEADOS POR CENTRO TRABAJO

Valor HOTEL 1 HOTEL 2



## EMPLEADOS POR RANGO EDAD

Sexo Hombre Mujer



Numero Empleados

127

Objetivo: 133 (-4.51 %)

Numero Altas

22

Objetivo: 38 (+42.11 %)

Numero Bajas

12

Objetivo: 31 (+61.29 %)

Rotación Personal

15,04%

Objetivo: 32,86%  
(+54.21 %)

Costes Laborales

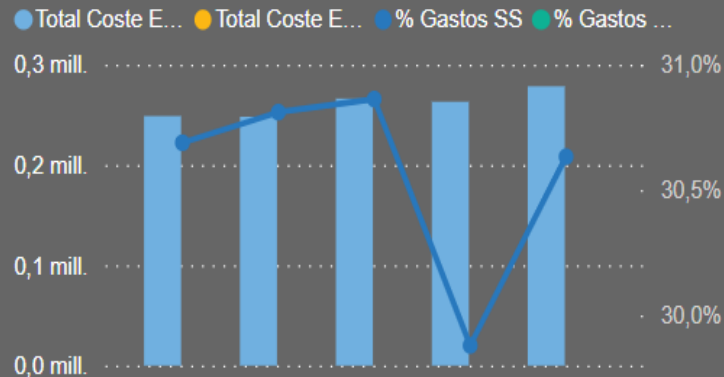
1.304.573,91

Objetivo: (En blanco) (+Infinity %)

# Costes Laborales



## COSTES LABORALES




## COSTE POR CENTRO TRABAJO



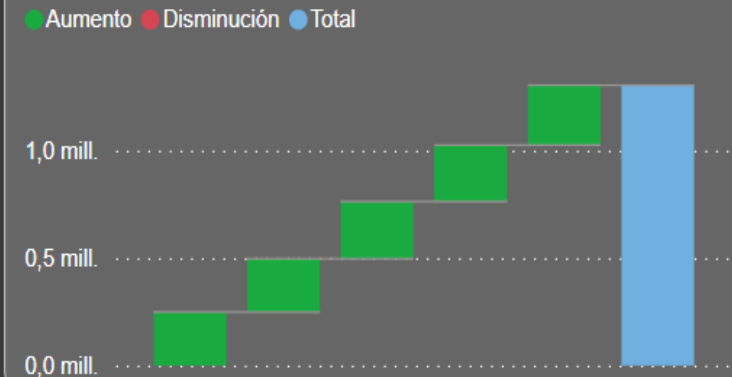
## COSTE POR TIPO JORNADA



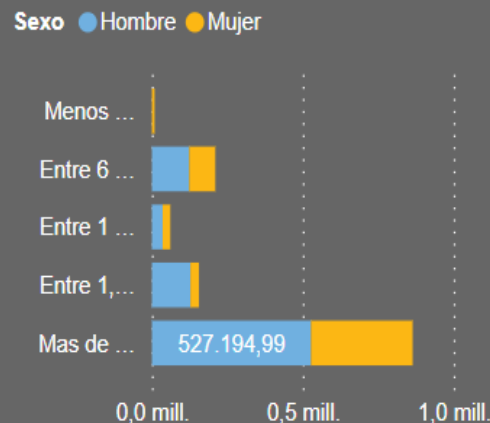
## COSTE POR CARACTER CONTRATO



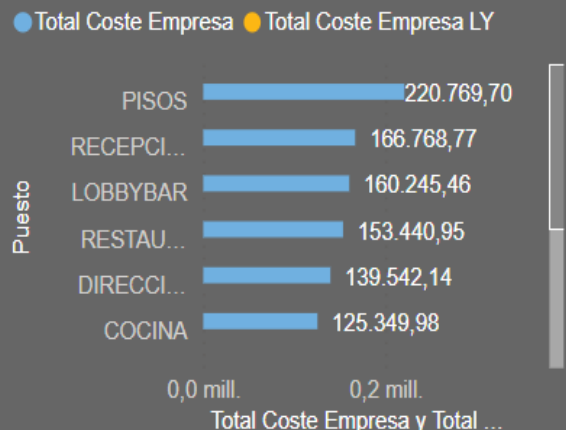
## COSTES LABORALES



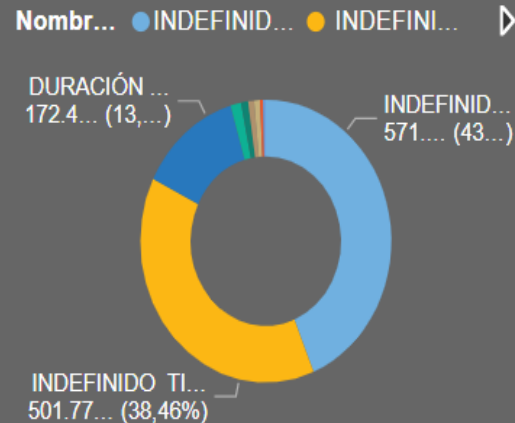
## COSTE POR ANTIGUEDAD



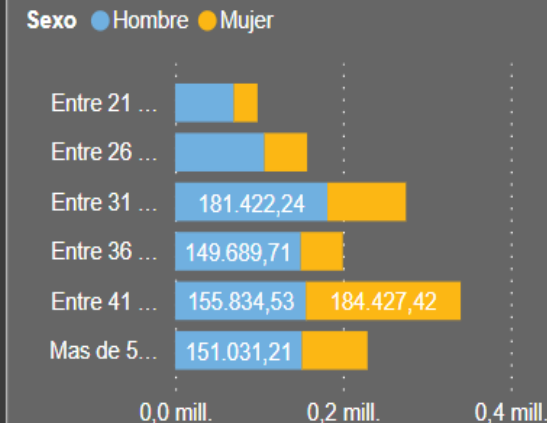
## COSTE POR DEPARTAMENTO



## COSTE POR TIPO CONTRATO



## COSTE POR EDAD



Costes Laborales

1.304.573,91 ✓

Objetivo: (En blanco) (+Infinity %)

Numero Empleados

127!

Objetivo: 133 (-4.51 %)

Coste Medio Mensual

2.054,45 ✓

Objetivo: (En blanco) (+Infinity %)

Salario Bruto Mensual

1.573,43 ✓

Objetivo: (En blanco) (+Infinity %)

Gasto SS %

30,57% ✓

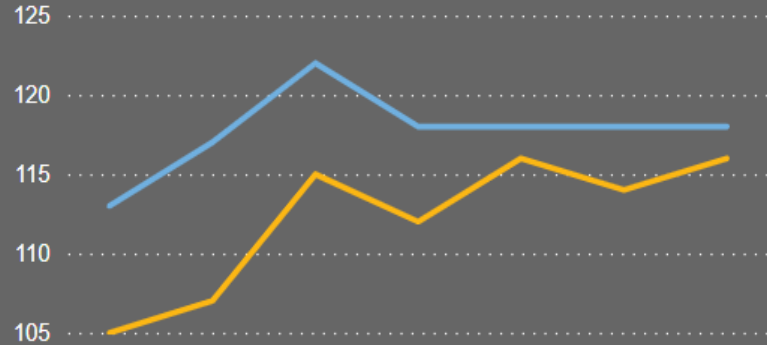
Objetivo: (En blanco) (+Infinity %)

# Movimientos Laborales



## EVOLUCIÓN NUMERO EMPLEADOS

Numero Empleados Numero Empleados LY



## EMPLEADOS POR CENTRO TRABAJO



## EMPLEADOS POR TIPO JORNADA

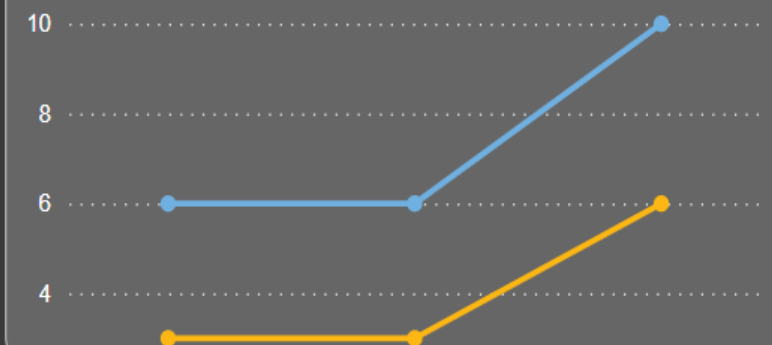


## EMPLEADOS POR CARACTER CONTRATO



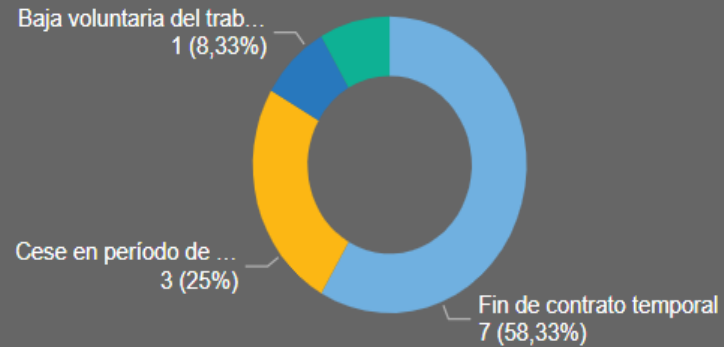
## EVOLUCIÓN MOVIMIENTOS LABORALES

Numero Altas Numero Bajas



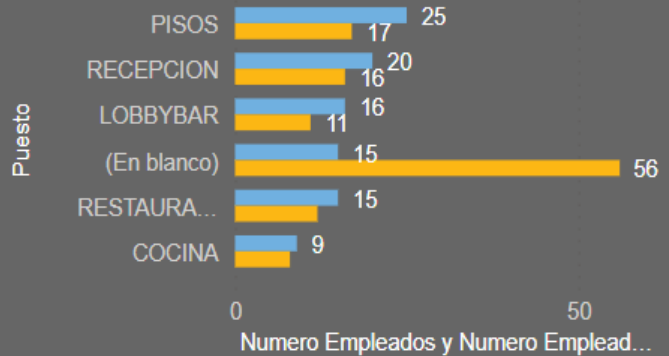
## MOTIVOS DE BAJA

Motivo Baja Fin de c... Cese en ... Baja vol... Despid...



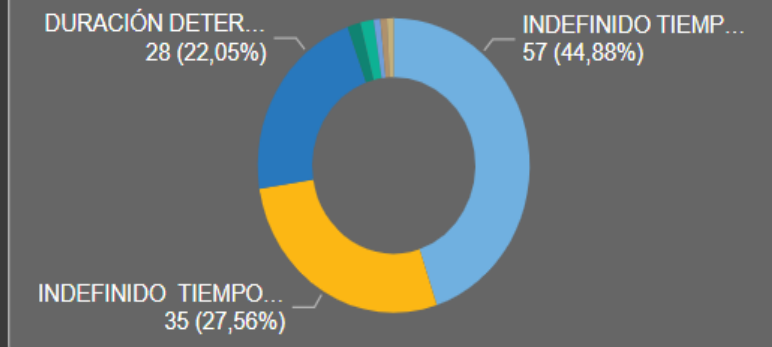
## EMPLEADOS POR PUESTO

Numero Empleados Numero Empleados LY



## EMPLEADOS POR TIPO CONTRATO

Nombre Tipo... INDEFINID... INDEFINI... DURACI...



Numero Empleados

127!

Objetivo: 133 (-4.51 %)

Numero Altas

22✓

Objetivo: 38  
(+42.11 %)

Numero Bajas

12✓

Objetivo: 31  
(+61.29 %)

Rotación Personal

15,04%✓

Objetivo: 32,86%  
(+54.21 %)

Tasa de Retención

19,47%!

Objetivo: 36,19%  
(-46.2 %)

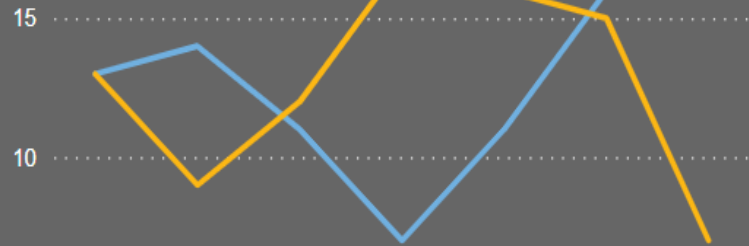
Tasa de Abandono

# Ausencias




## EVOLUCIÓN NUMERO AUSENCIAS


Numero de Ausencias Numero de Ausencias LY



## AUSENCIAS POR CENTRO TRABAJO

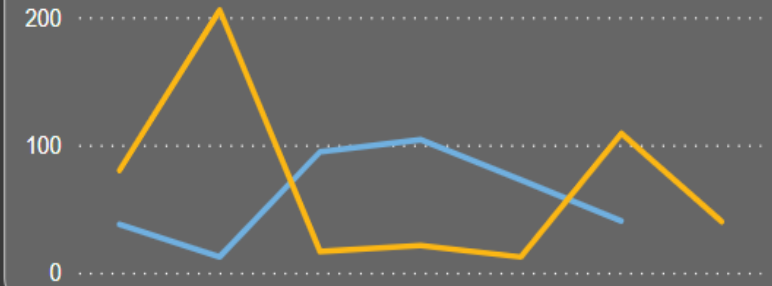


## AUSENCIAS POR TIPO DE AUSENCIA



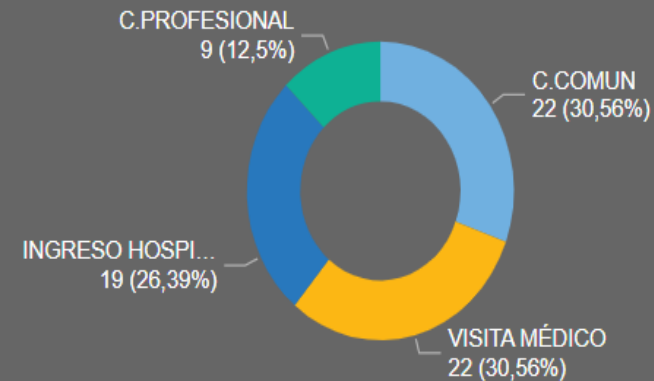
## EVOLUCIÓN NUMERO AUSENCIAS

Numero Dias Ausencia Numero Dias Ausencia LY



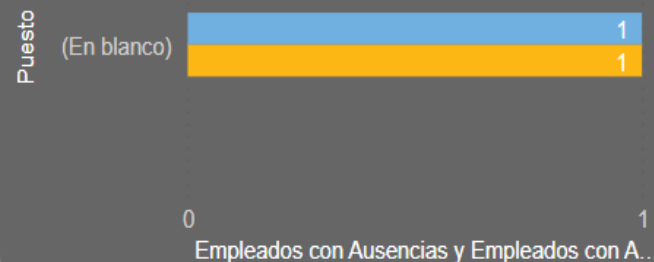
## MOTIVOS DE AUSENCIA

TipoAusencia C.COM... VISITA ... INGRE... C.PRO...



## COSTE POR PUESTO

Empleados con Ausencias Empleados con Ausencias LY



## DETALLE AUSENCIAS

Nombre Completo	Numero de Ausencias	Numero Dias Ausencia
<b>Total</b>	<b>72</b>	<b>361,72</b>
C.COMUN	22	220,00
VISITA MÉDICO	22	5,84
INGRESO HOSPITALARIO FAMILIAR	19	17,88
C.PROFESIONAL	9	118,00

Numero Empleados

**127**

Objetivo: 133 (-4.51 %)

Numero Ausencias

**72**

Objetivo: 89 (+19.1 %)

Días Ausencia

**361,72**

Objetivo: 484,77 (+25.38 %)

Horas Ausencia

**2,89 mil**

Objetivo: 3,88 mil (+25.38 %)

Empleados con Ausen...

**1**

Objetivo: 1 (+0 %)

% Empleados Ausentes

**0,79%**

Objetivo: 0,75% (-4.72 %)

# Empleados



Numero Empleados

127!

Objetivo: 133 (-4.51 %)

Numero Altas

22!

Objetivo: 38 (-42.11 %)

Numero Bajas

12✓

Objetivo: 31 (+61.29 %)

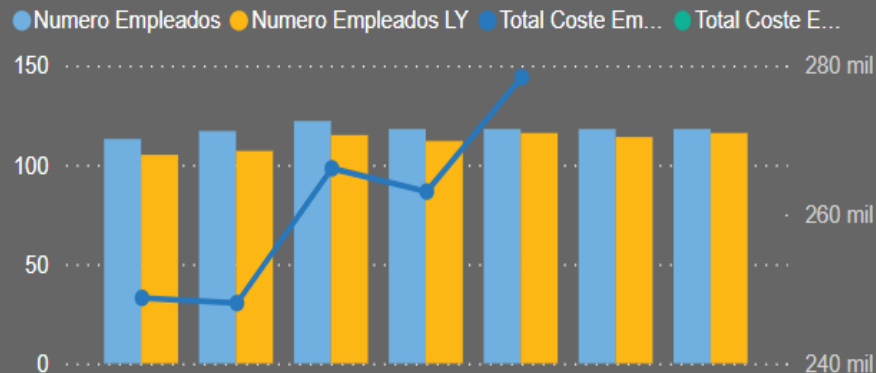
Tasa de Retención

19,47%!

Objetivo: 36,19%  
(-46.2 %)

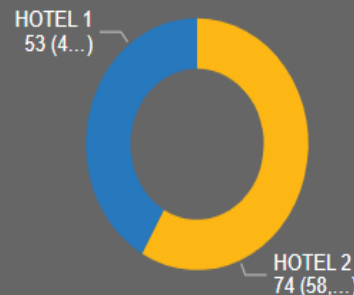
Tasa de Abandono

## EVOLUCIÓN EMPLEADOS



## EMPLEADOS POR CENTRO TRABAJO

Valor ● HOTEL 2 ● HOTEL 1



## EMPLEADOS POR NIVEL ES...

● Numero Empleados ● Numero Empleados LY



### FILTRO EMPLEADOS

Todas

### FILTRO CENTRO TRABAJO

Todas

### FILTRO PUESTO

Todas

## TABLA EMPLEADOS

Nombre Completo	Categoria	Puesto	Caracter	Fecha Alta	Fecha Baja	Fec...
R/DR%G&)Z \$NDR)S, S)RG%/	JEFE AREA	DIRECCION	INDEFINIDO	01/01/2017		
R/DR%G&)Z M/NG), J&\$N M\$N&)L		DIRECCION	INDEFINIDO	01/04/1998		
S/L\$N/ C\$MP/S, M\$R%\$ )&G)N%\$	TECNICO SUPERIOR	DIRECCION	INDEFINIDO	04/09/2019		
R/DR%G&)Z V%LL\$R, J&L%\$N	OTROS TECNICOS	VENTAS	INDEFINIDO	01/08/2018		
\$LV\$R)Z \$R%\$\$, R&B)N	TECN.SUP.	COCINA	INDEFINIDO	20/08/2018		
M\$RT%N B\$RR%G\$, FC/.J\$V%)R	TECN.SUPERIOR	DIRECCION	INDEFINIDO	11/09/2017		
R&B%/ L/P)Z, J/S) L&%S	TECNICO SUPERIOR	COCINA	INDEFINIDO	07/01/2020		
\$NDR)S S)N)Q&), M\$R%\$ YL\$ND\$		DIRECCION	INDEFINIDO	01/04/2014		
V\$ZQ&)Z F)RN\$ND)Z, FR\$NC%SC/	TECN.SUPERIOR	VENTAS	INDEFINIDO	01/04/2019		
L\$Z\$R/ )SP%N\$, CL)M)NT)	TECN.MEDIO	ADMINISTRACION	INDEFINIDO	27/02/2014		
M%G&)L G\$RC%\$, J/S) %GN\$C%/	TECN.SUPERIOR	RESTAURANTE	INDEFINIDO	15/01/2018		

Total

Costes Laborales

1.304.573,91✓

Objetivo: (En blanco) (+Infinity %)

Coste Medio Mensual

2.054,45✓

Objetivo: (En blanco)  
(+Infinity %)

Salario Bruto Mensual

1.573,43✓

Objetivo: (En blanco)  
(+Infinity %)

Gasto SS %

30,57%✓

Objetivo: (En blanco)  
(+Infinity %)

Rotación Personal

15,04%✓

Objetivo: 32,86%  
(+54.21 %)